


Vorderseite und Kanten hochglänzend lackiert und poliert, innen frontfarbig matt. Alle Teile werden einseitig mit einer Oberflächenschutzfolie versehen. Die Folie dient dazu, die polierte Oberfläche vor Verschmutzung zu schützen und das Handling des Kunden zu vereinfachen. In keinem Fall dient die Folie als Schutz gegen Schläge oder als Polsterung. Mit hochglänzenden Teilen ist behutsam und vorsichtig umzugehen.

Fronten	Oberfläche
MDF beschichtet	hochglänzend lackiert und poliert, hell
MDF beschichtet	hochglänzend lackiert und poliert, bunt

Sichtseiten	Oberfläche
MDF beschichtet über 0.8 m ²	hochglänzend lackiert und poliert, hell
MDF beschichtet unter 0.8 m ²	hochglänzend lackiert und poliert, hell
MDF beschichtet über 0.8 m ²	hochglänzend lackiert und poliert, bunt
MDF beschichtet unter 0.8 m ²	hochglänzend lackiert und poliert, bunt

Zuschläge/Ergänzungen
Beistösse hell
Beistösse bunt
Zuschlag für 1/6 Doppel
Fronten gebohrt, ohne Griffbohrung
Doppel verstimmen
Regale und Rollläden, hell
Regale und Rollläden, bunt
Mischzuschlag pro Farbton ausser RAL 9010/9016 und NCS S 0500-N



Produktionsinfos	
Vorderseite	hochglänzend lackiert und poliert
Rückseite	frontfarbig matt
Kanten	hochglänzend lackiert und poliert
Front-Aussenprofil	Radius 2 mm
Materialstärke	19 mm
Griffprofile eingefräst	verschiedene Profile möglich (siehe Kapitel Griffe)
Griffprofile in Aluminium	verschiedene Profile möglich (siehe Kapitel Griffe)
Sichtseiten	wie Fronten, hochglänzend lackiert und poliert
Lackaufbau	4-facher Aufbau
Besonderheiten	alle Teile werden einseitig mit einer Schutzfolie versehen

Reinigung/Pflege

Reinigen Sie die Fronten mit einem feuchten, weichen Baumwolltuch. Bei größeren Verschmutzungen können Sie dem Wischwasser ein wenig Spülmittel begeben. Verwenden Sie keine Mikrofasertücher, niemals scheuernde und lösungsmittelhaltige Produkte. Zur Vermeidung von Wasserflecken empfiehlt es sich, die Oberfläche zu trocknen.

Bei den matt lackierten Oberflächen unterscheiden wir zwischen Farblack und Strukturlack. Der Träger wird allseitig mit lackierfähigen ABS Kanten ummantelt. Die Fronten werden frei nach RAL oder NCS gespritzt und mit einem transparenten Decklack ablackiert. Auf Wunsch können wir die Fronten mit einer Schutzfolie kaschieren.

Fronten	Oberfläche
Grundierfolie	Farblack
Grundierfolie	Strukturlack

Sichtseiten	Oberfläche
Grundierfolie über 0.8 m ²	Farblack
Grundierfolie unter 0.8 m ²	Farblack
Grundierfolie über 0.8 m ²	Strukturlack
Grundierfolie unter 0.8 m ²	Strukturlack

Zuschläge/Ergänzungen
Beistösse (Farblack oder Strukturlack)
Zuschlag für 1/6 Doppel
Fronten gebohrt, ohne Griffbohrung
Doppel verstiften
Regale und Rollladen (Farblack oder Strukturlack)
Mischzuschlag pro Farbton ausser RAL 9010/9016 und NCS S 0500-N



Produktionsinfos	
Vorderseite / Rückseite	Farblack / Strukturlack
Kanten	1/2 mm lackierfähige Kante überlackiert
Front-Aussenprofil	Radius 1/2 mm
Materialstärke	19 mm
Griffprofile eingefräst	verschiedene Profile möglich (siehe Kapitel Griffe)
Griffprofile in Aluminium	verschiedene Profile möglich (siehe Kapitel Griffe)
Sichtseiten	Farblack / Strukturlack
Lackaufbau	2-facher Aufbau: 1 x Farb- oder Strukturlack / 1 x transparenter Decklack

Reinigung / Pflege

Reinigen Sie die Fronten mit einem feuchten, weichen Baumwolltuch. Bei größeren Verschmutzungen können Sie dem Wischwasser ein wenig Spülmittel begeben. Verwenden Sie keine Mikrofasertücher, niemals scheuernde und lösungsmittelhaltige Produkte. Zur Vermeidung von Wasserflecken empfiehlt es sich, die Oberfläche zu trocknen.

Die MDF-Platte „Valchromat“ wird aus Holzfasern hergestellt, die mit organischen Farbstoffen eingefärbt sind. Die Platte wird bei hohen Temperaturen mit speziell für diesen Einsatz entwickeltem, natürlichem Leim verpresst. Das Endprodukt ist eine vollkommen durchgefärbte Platte, welche mit Lack oder gar Öl behandelt werden kann.

Fronten	Oberfläche
MDF durchgefärbt	Schwarz, Rot, Blau, Gelb, Grün, Orange, Braun und Grau
Sichtseiten	Oberfläche
MDF durchgefärbt über 0.8 m ²	Schwarz, Rot, Blau, Gelb, Grün, Orange, Braun und Grau
MDF durchgefärbt unter 0.8 m ²	Schwarz, Rot, Blau, Gelb, Grün, Orange, Braun und Grau
Zuschläge/Ergänzungen	
Beistösse	
Zuschlag für 1/6 Doppel	
Fronten gebohrt, ohne Griffbohrung	
Doppel verstimmen	
Regale und Rollläden	
Fronten mit Echtaluminiumkanten	
Fronten mit Schutzfolie kaschiert	
Fronten roh	Minderpreis



Produktionsinfos	
Vorderseite / Rückseite	1 x Feinschleifgrund, natur lackiert
Kanten	2 x Feinschleifgrund, natur lackiert
Front-Aussenprofil	Radius 2 mm / 4 mm
Materialstärke	19 mm
Griffprofile eingefräst	verschiedene Profile möglich (siehe Kapitel Griffe)
Griffprofile in Aluminium	verschiedene Profile möglich (siehe Kapitel Griffe)
Sichtseiten	1 x Feinschleifgrund, natur lackiert
Farbdifferenzen	Aufgrund der natürlichen Farbunterschiede im Holz können die Platten gewisse Farbabweichungen aufweisen. Dies ist bereits innerhalb der gleichen Platte möglich und muss akzeptiert werden.

Reinigung/Pflege

Reinigen Sie die Fronten mit einem feuchten, weichen Baumwolltuch. Bei größeren Verschmutzungen können Sie dem Wischwasser ein wenig Spülmittel begeben. Verwenden Sie keine Mikrofasertücher, niemals scheuernde und lösungsmittelhaltige Produkte. Zur Vermeidung von Wasserflecken empfiehlt es sich, die Oberfläche zu trocknen.

Die Front Monaco, ein zeitloser Klassiker, produzieren wir für Sie in MDF, auf der Basis einer gestemmtten Front. Die Oberfläche kann wahlweise in Struktur- oder Farblack oder auch hochglänzend lackiert und poliert, produziert werden. Wir lackieren in sämtlichen Farben nach RAL oder NCS.

Fronten	Oberfläche
MDF	Strukturlack
MDF	Farblack
MDF	hochglänzend lackiert und poliert, hell
MDF	hochglänzend lackiert und poliert, bunt


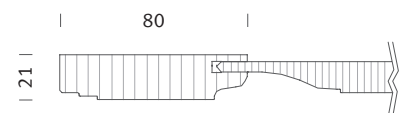
Sichtseiten (glatt)	Oberfläche
MDF beschichtet über 0.8 m ²	Strukturlack
MDF beschichtet unter 0.8 m ²	Strukturlack
MDF beschichtet über 0.8 m ²	Farblack
MDF beschichtet unter 0.8 m ²	Farblack
MDF beschichtet über 0.8 m ²	hochglänzend lackiert und poliert, hell
MDF beschichtet unter 0.8 m ²	hochglänzend lackiert und poliert, hell
MDF beschichtet über 0.8 m ²	hochglänzend lackiert und poliert, bunt
MDF beschichtet unter 0.8 m ²	hochglänzend lackiert und poliert, bunt

Zuschläge/Ergänzungen
Beistösse Farblack / Strukturlack
Beistösse hochglänzend hell
Beistösse hochglänzend bunt
Eckbeistösse UB auf Gehrung, Farblack / Strukturlack
Eckbeistösse UB auf Gehrung, hochglänzend hell
Eckbeistösse UB auf Gehrung, hochglänzend bunt
Zuschlag für 1/6 Doppel B
Fronten gebohrt, ohne Griffbohrung
Doppel verstemmen
Regale und Rollläden Farblack / Strukturlack
Regale und Rollläden hochglänzend hell
Regale und Rollläden hochglänzend bunt
Mischzuschlag pro Farbton ausser RAL 9010 / 9016 und NCS S 0500-N
Mischzuschlag hochglänzend pro Farbton ausser RAL 9010 / 9016 und NCS S 0500-N

Produktionsinfos	
Vorderseite	Farblack / Strukturlack / hochglänzend lackiert und poliert
Rückseite	Farblack / Strukturlack / bei hochglänzenden Fronten matt
Kanten	Farblack / Strukturlack / hochglänzend lackiert und poliert
Front-Aussenprofil	Nr. 5 Stufenprofil
Materialstärke	21 mm
Sichtseiten	glatt, Farblack / Strukturlack / hochglänzend lackiert und poliert
Lackaufbau Farb- / Strukturlack	2-facher Aufbau: 1 x Farb- oder Strukturlack / 1 x transparenter Decklack
Lackaufbau HG	4-facher Aufbau
Besonderheiten HG	Alle Teile werden einseitig mit einer Schutzfolie versehen

Reinigung / Pflege

Reinigen Sie die Fronten mit einem feuchten, weichen Baumwolltuch. Bei größeren Verschmutzungen können Sie dem Wischwasser ein wenig Spülmittel begeben. Verwenden Sie keine Mikrofasertücher, niemals scheuernde und lösungsmittelhaltige Produkte. Zur Vermeidung von Wasserflecken empfiehlt es sich, die Oberfläche zu trocknen.



Doppel B



Doppel D

Bei der Front Monaco 05 werden die Profile in die Frontfläche gefräst. Die Ecken werden in die Gehrung nachbearbeitet. Die Front sieht dadurch aus wie ein gestemtes Modell. Die Oberfläche kann wahlweise in Struktur- oder Farblack oder auch hochglänzend lackiert und poliert, produziert werden. Wir lackieren in sämtlichen Farben nach RAL oder NCS.

Fronten	Oberfläche
MDF beschichtet	Strukturlack
MDF beschichtet	Farblack
MDF beschichtet	hochglänzend lackiert und poliert, hell
MDF beschichtet	hochglänzend lackiert und poliert, bunt


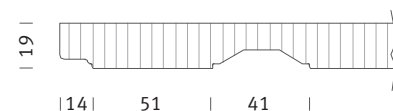
Sichtseiten (glatt)	Oberfläche
MDF beschichtet über 0.8 m ²	Strukturlack
MDF beschichtet unter 0.8 m ²	Strukturlack
MDF beschichtet über 0.8 m ²	Farblack
MDF beschichtet unter 0.8 m ²	Farblack
MDF beschichtet über 0.8 m ²	hochglänzend lackiert und poliert, hell
MDF beschichtet unter 0.8 m ²	hochglänzend lackiert und poliert, hell
MDF beschichtet über 0.8 m ²	hochglänzend lackiert und poliert, bunt
MDF beschichtet unter 0.8 m ²	hochglänzend lackiert und poliert, bunt

Zuschläge/Ergänzungen
Beistösse Farblack / Strukturlack
Beistösse hochglänzend hell
Beistösse hochglänzend bunt
Eckbeistösse UB auf Gehrung, Farblack / Strukturlack
Eckbeistösse UB auf Gehrung, hochglänzend hell
Eckbeistösse UB auf Gehrung, hochglänzend bunt
Zuschlag für 1/6 Doppel tiefgefräst, Typ B
Fronten gebohrt, ohne Griffbohrung
Doppel verstemmen
Regale und Rollläden Farblack / Strukturlack
Regale und Rollläden hochglänzend hell
Regale und Rollläden hochglänzend bunt
Mischzuschlag pro Farbton ausser RAL 9010 / 9016 und NCS S 0500-N
Mischzuschlag hochglänzend pro Farbton ausser RAL 9010 / 9016 und NCS S 0500-N

Produktionsinfos	
Vorderseite	Farblack / Strukturlack / hochglänzend lackiert und poliert
Rückseite	Farblack / Strukturlack / bei hochglänzenden Fronten matt
Kanten	Farblack / Strukturlack / hochglänzend lackiert und poliert
Front-Aussenprofil	Monaco 05
Materialstärke	19 mm
Sichtseiten	glatt, Farblack / Strukturlack / hochglänzend lackiert und poliert
Lackaufbau Farb- / Strukturlack	2-facher Aufbau: 1 x Farb- oder Strukturlack / 1 x transparenter Decklack
Lackaufbau HG	4-facher Aufbau
Besonderheiten HG	Alle Teile werden einseitig mit einer Schutzfolie versehen

Reinigung / Pflege

Reinigen Sie die Fronten mit einem feuchten, weichen Baumwolltuch. Bei größeren Verschmutzungen können Sie dem Wischwasser ein wenig Spülmittel beigegeben. Verwenden Sie keine Mikrofasertücher, niemals scheuernde und lösungsmittelhaltige Produkte. Zur Vermeidung von Wasserflecken empfiehlt es sich, die Oberfläche zu trocknen.



Doppel B



Doppel D

Bei der Front Monaco 99 werden die Profile in die Frontfläche gefräst. Der Radius des Profilwerkzeuges ergibt die Rundung in den Ecken. Die Oberfläche kann wahlweise in Struktur- oder Farblack oder auch hochglänzend lackiert und poliert, produziert werden. Wir lackieren in sämtlichen Farben nach RAL oder NCS.

Fronten	Oberfläche
MDF beschichtet	Strukturlack
MDF beschichtet	Farblack
MDF beschichtet	hochglänzend lackiert und poliert, hell
MDF beschichtet	hochglänzend lackiert und poliert, bunt

Sichtseiten (glatt)	Oberfläche
MDF beschichtet über 0.8 m ²	Strukturlack
MDF beschichtet unter 0.8 m ²	Strukturlack
MDF beschichtet über 0.8 m ²	Farblack
MDF beschichtet unter 0.8 m ²	Farblack
MDF beschichtet über 0.8 m ²	hochglänzend lackiert und poliert, hell
MDF beschichtet unter 0.8 m ²	hochglänzend lackiert und poliert, hell
MDF beschichtet über 0.8 m ²	hochglänzend lackiert und poliert, bunt
MDF beschichtet unter 0.8 m ²	hochglänzend lackiert und poliert, bunt

Zuschläge/Ergänzungen


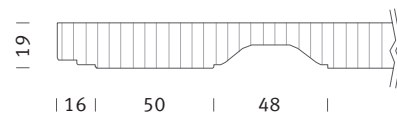
Beistösse Farblack / Strukturlack
Beistösse hochglänzend hell
Beistösse hochglänzend bunt
Eckbeistösse UB auf Gehrung, Farblack / Strukturlack
Eckbeistösse UB auf Gehrung, hochglänzend hell
Eckbeistösse UB auf Gehrung, hochglänzend bunt
Zuschlag für 1/6 Doppel tiefgefräst, Typ B
Fronten gebohrt, ohne Griffbohrung
Doppel verstemmen
Regale und Rollläden Farblack / Strukturlack
Regale und Rollläden hochglänzend hell
Regale und Rollläden hochglänzend bunt
Mischzuschlag pro Farbton ausser RAL 9010 / 9016 und NCS S 0500-N
Mischzuschlag hochglänzend pro Farbton ausser RAL 9010 / 9016 und NCS S 0500-N

Produktionsinfos

Vorderseite	Farblack / Strukturlack / hochglänzend lackiert und poliert
Rückseite	Farblack / Strukturlack / bei hochglänzenden Fronten matt
Kanten	Farblack / Strukturlack / hochglänzend lackiert und poliert
Front-Aussenprofil	Nr. 5 Stufenprofil
Materialstärke	19 mm
Sichtseiten	glatt, Farblack / Strukturlack / hochglänzend lackiert und poliert
Lackaufbau Farb- / Strukturlack	2-facher Aufbau: 1 x Farb- oder Strukturlack / 1 x transparenter Decklack
Lackaufbau HG	4-facher Aufbau
Besonderheiten HG	Alle Teile werden einseitig mit einer Schutzfolie versehen

Reinigung/Pflege

Reinigen Sie die Fronten mit einem feuchten, weichen Baumwolltuch. Bei größeren Verschmutzungen können Sie dem Wischwasser ein wenig Spülmittel begeben. Verwenden Sie keine Mikrofasertücher, niemals scheuernde und lösungsmittelhaltige Produkte. Zur Vermeidung von Wasserflecken empfiehlt es sich, die Oberfläche zu trocknen.



Doppel B



Doppel D